



**Rilevazioni Nazionali**  
**Grado 13**  
**Dati Generali**

## Punteggi generali

	Traguardi raggiunti	Punteggio	Differenza rispetto a gruppi simili	Confronto rispetto alla regione	Confronto rispetto alla macro-area	Confronto rispetto all'Italia
<b>Italiano</b>	36%	174,9	+21,7	↓	↓	↓
<b>Matematica</b>	22%	171,6	+9,8	↓	↓	↓
<b>Inglese Reading</b>	56%	200,7	+28,1	↓	↑	↓
<b>Inglese Listening</b>	24%	190,5	+19,2	↓	↓	↓

[TVPGXIMRL13]

## Distribuzione nei livelli di apprendimento - Italiano e Matematica

		Prova di Italiano				
		Livello 1	Livello 2	Livello 3	Livello 4	Livello 5
Prova di Matematica	Livello 1	23 (19,8%)	24 (20,7%)	4 (3,5%)	2 (1,7%)	0 (0,0%)
	Livello 2	5 (4,3%)	15 (12,9%)	15 (12,9%)	3 (2,6%)	0 (0,0%)
	Livello 3	1 (0,9%)	2 (1,7%)	11 (9,5%)	2 (1,7%)	0 (0,0%)
	Livello 4	0 (0,0%)	4 (3,5%)	2 (1,7%)	2 (1,7%)	0 (0,0%)
	Livello 5	0 (0,0%)	0 (0,0%)	1 (0,9%)	0 (0,0%)	0 (0,0%)

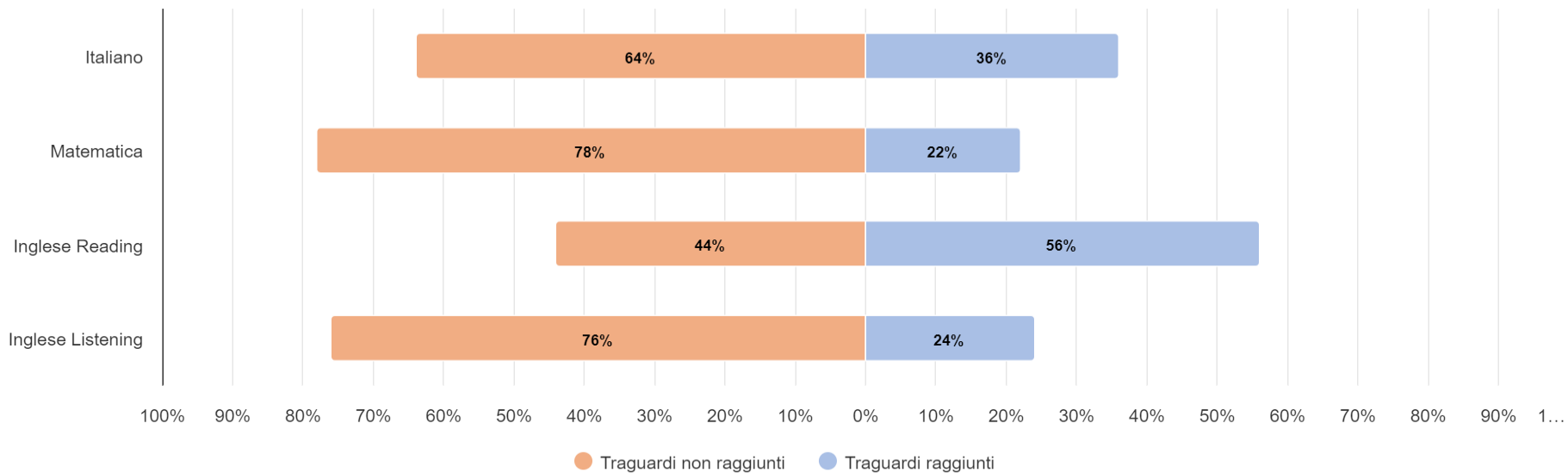
[TVDLAIMXX13]

## Distribuzione nei livelli di apprendimento - Inglese

		Prova di Inglese Listening		
		Livello B1 non raggiunto	Livello B1	Livello obiettivo
Prova di Inglese Reading	Livello B1 non raggiunto	1 (0,9%)	1 (0,9%)	0 (0,0%)
	Livello B1	24 (20,7%)	23 (19,8%)	2 (1,7%)
	Livello obiettivo	9 (7,8%)	30 (25,9%)	26 (22,4%)

[TVDLAXXRL13]

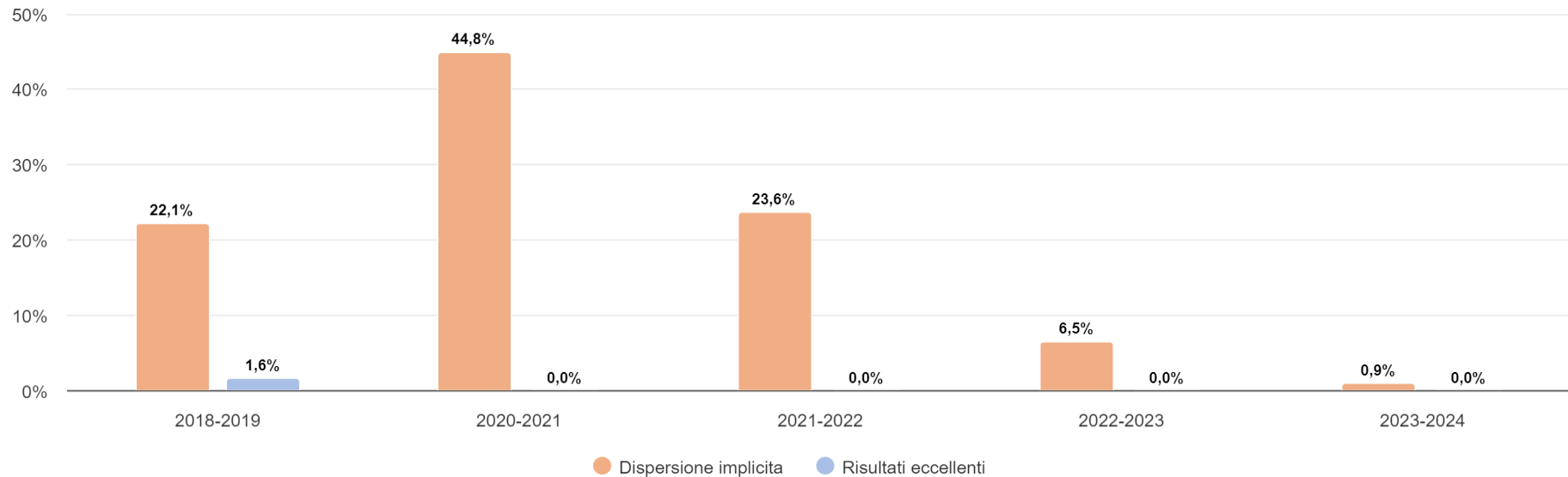
## Studenti e studentesse che raggiungono i traguardi



[GRSTPIMRL13]

## Risultati eccellenti e dispersione implicita

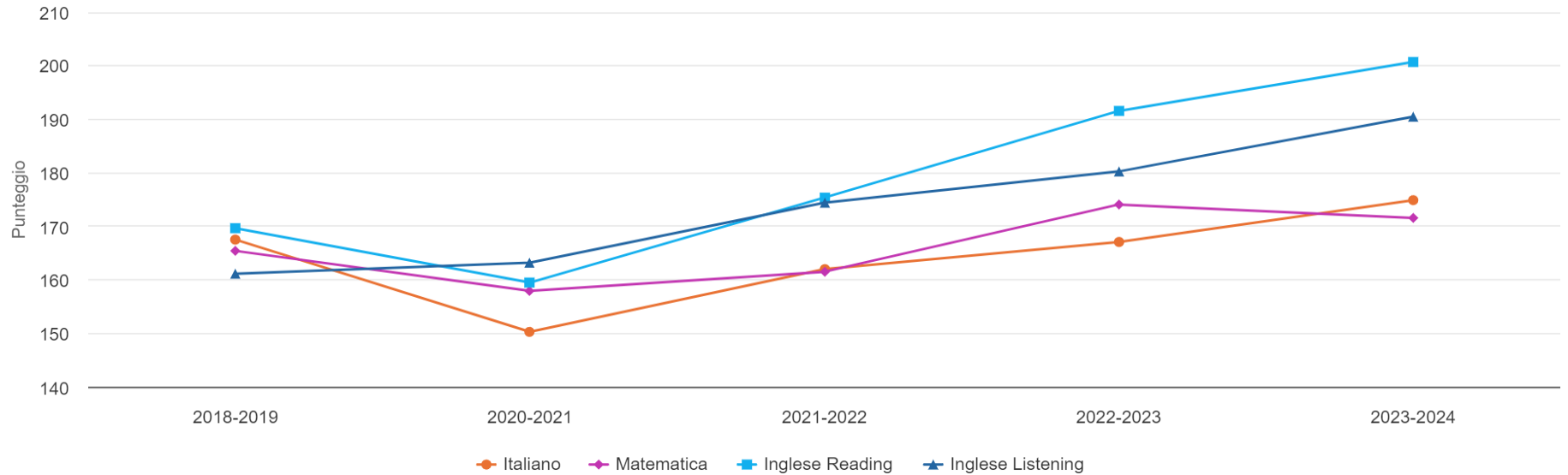
Selezione Anni Scolastici



[GRSEDIMRL13]

## Andamento negli anni

Selezione Anni Scolastici



[GRAASIMRL13]